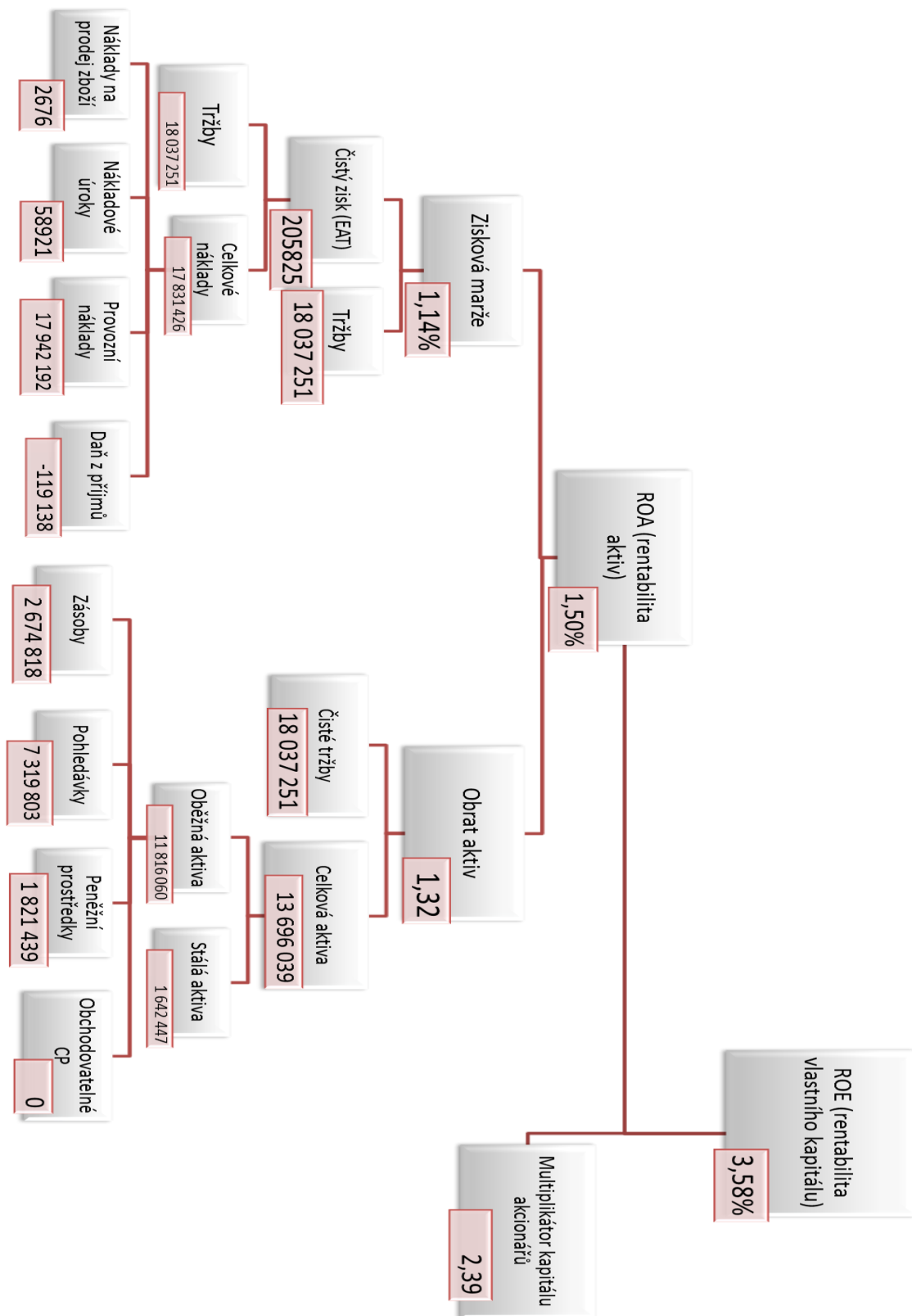


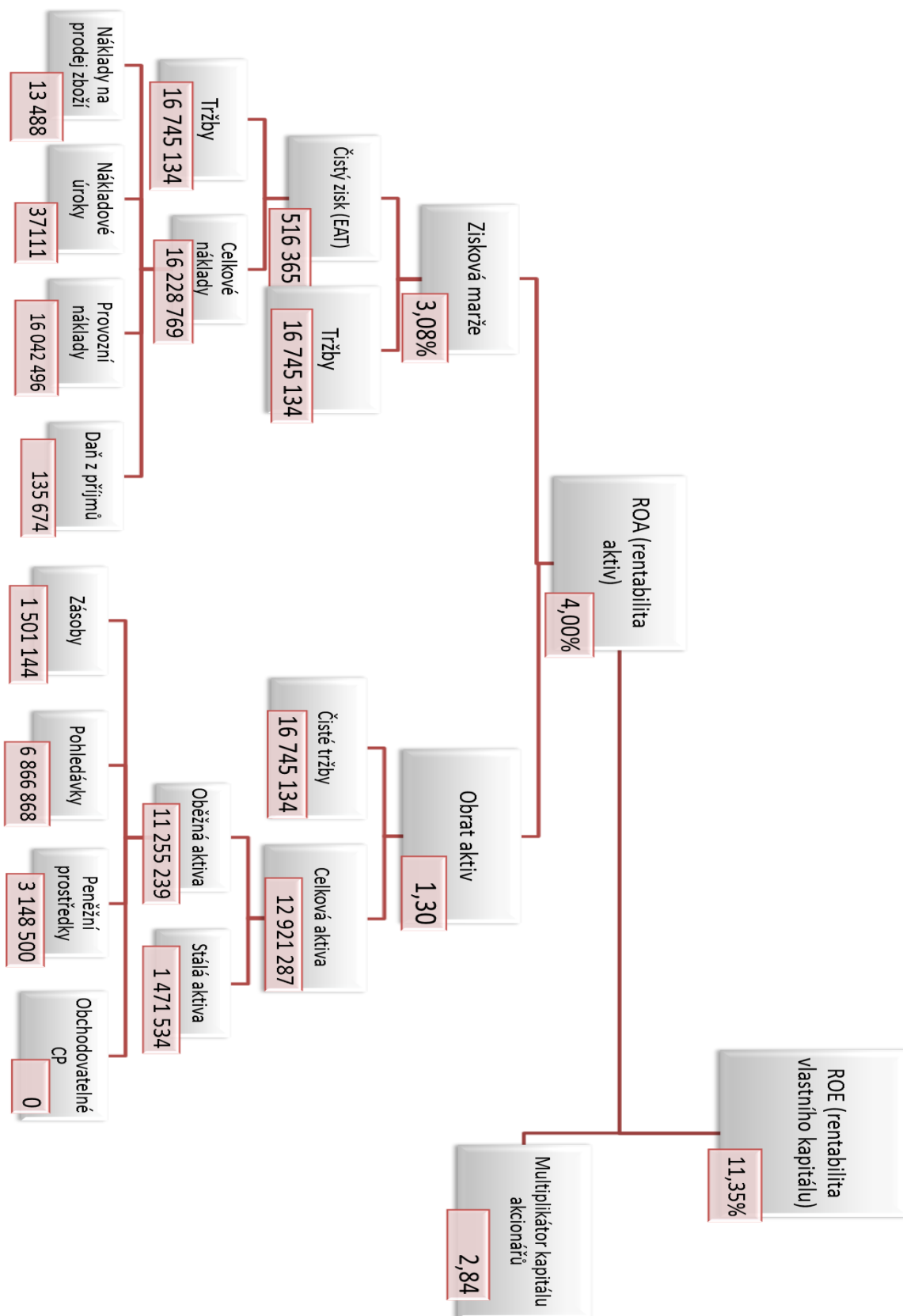
PŘÍLOHY:

Příloha č.1a Du Pontův pyramidální rozklad finančních ukazatelů pro rok 2008



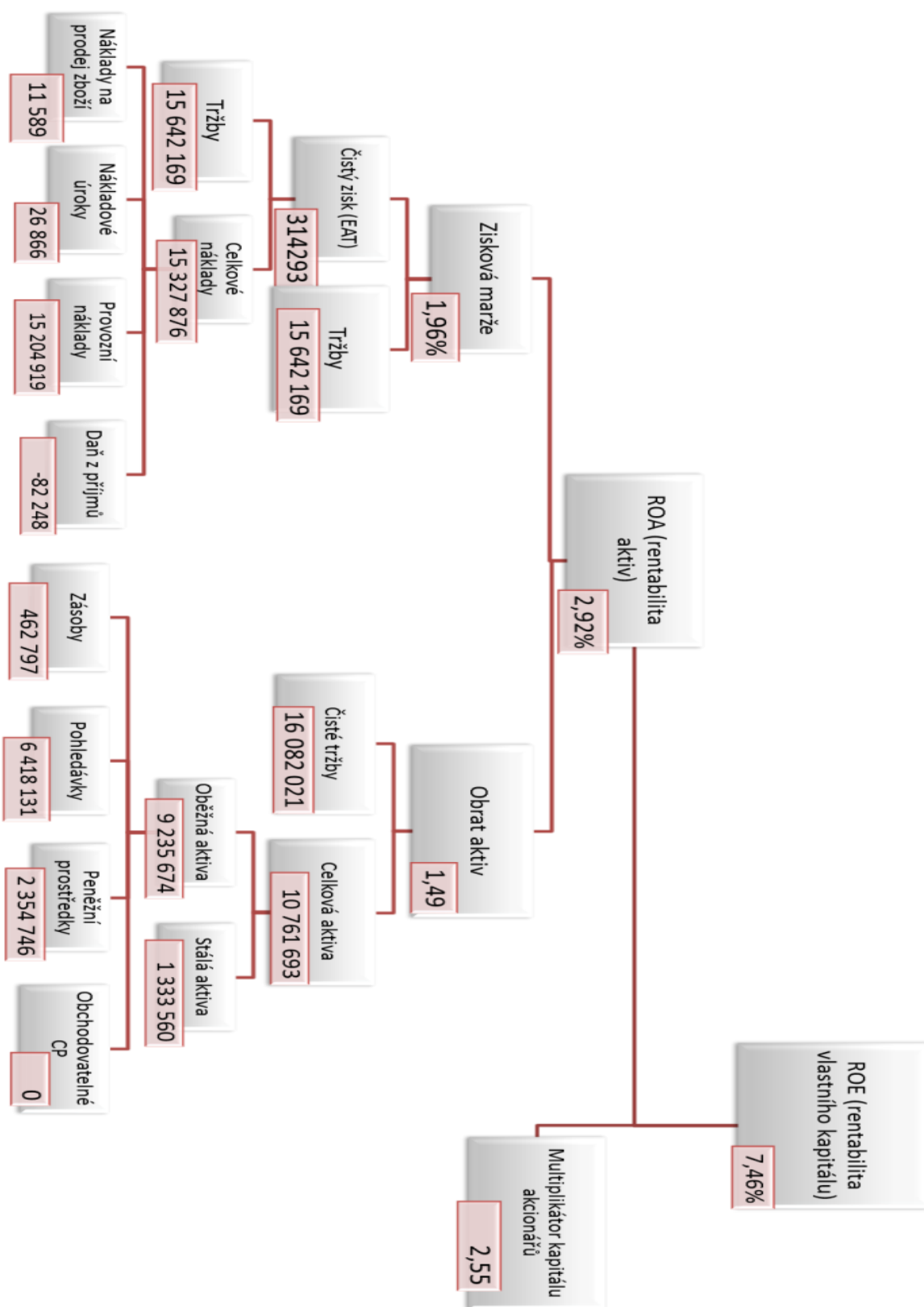
Zdroj: vlastní výpočet podle podnikových účetních výkazů firmy Strabag a.s.

Příloha č.1b Du Pontův pyramidální rozklad finančních ukazatelů pro rok 2009



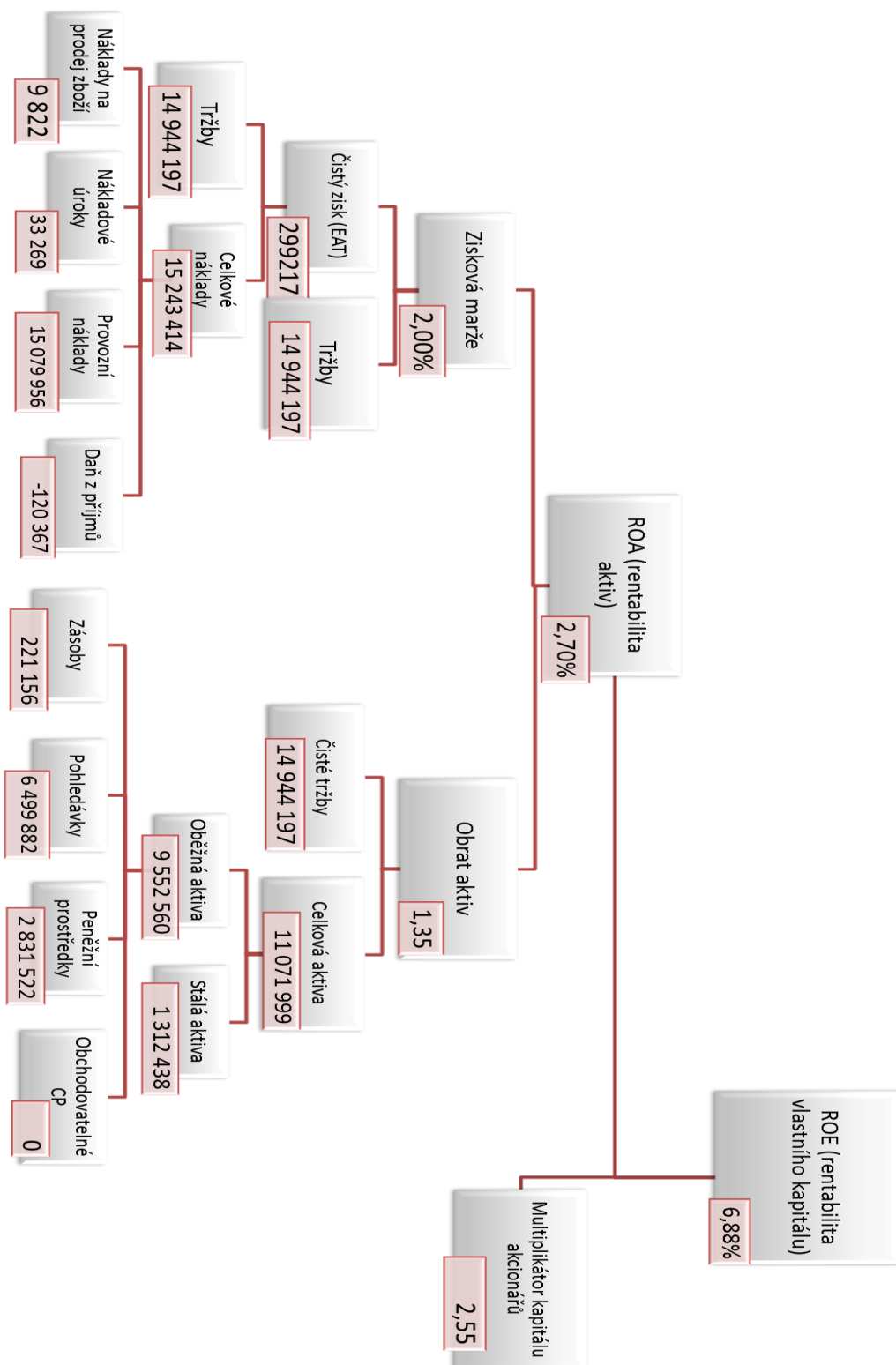
Zdroj: vlastní výpočet podle podnikových účetních výkazů firmy Strabag a.s.

Příloha č.1c Du Pontův pyramidální rozklad finančních ukazatelů pro rok 2010



Zdroj: vlastní výpočet podle podnikových účetních výkazů firmy Strabag a.s.

Příloha č.1d Du Pontův pyramidální rozklad finančních ukazatelů pro rok 2011



Zdroj: vlastní výpočet podle podnikových účetních výkazů firmy Strabag a.s.

Příloha č. 2 Účetní výkazy firmy Strabag a.s.

1) Rozvaha

Označení	AKTIVA	Číslo řádku				
a	b	c				
			2008	2009	2010	2011
	AKTIVA CELKEM (ř. 02 + 03 + 31 + 63)	001	13 696 039	12 921 287	10 761 693	11 071 999
A.	Pohledávky za upsaný základní kapitál	002	0	0	0	0
B.	Dlouhodobý majetek (ř. 04 + 13 + 23)	003	1 642 447	1 471 534	1 333 560	1 312 438
B. I.	Dlouhodobý nehmotný majetek (ř. 05 až 12)	004	0	0	0	0
B. 1. I.	Zřizovací výdaje	005	0	0	0	0
2.	Nehmotné výsledky výzkumu a vývoje	006	0	0	0	0
3.	Software	007	0	0	0	0
4.	Ocenitelná práva	008	0	0	0	0
5.	Goodwill	009	0	0	0	0
6.	Jiný dlouhodobý nehmotný majetek	010	0	0	0	0
7.	Nedokončený dlouhodobý nehmotný majetek	011	0	0	0	0
8.	Poskytnuté zálohy na dlouhodobý nehmotný majetek	012	0	0	0	0
B. II.	Dlouhodobý hmotný majetek (ř. 14 až 22)	013	1 138 193	967 280	889 306	870 063
B. 1. II.	Pozemky	014	148 401	156 595	156 536	155 877
2.	Stavby	015	336 589	308 728	301 591	370 587
3.	Samostatné movité věci a soubory movitých věcí	016	615 995	466 510	394 354	333 149
4.	Pěstitelské celky trvalých porostů	017	0	0	0	0
5.	Základní stádo a tažná zvířata	018	0	0	0	0
6.	Jiný dlouhodobý hmotný majetek	019	294	294	294	294
7.	Nedokončený dlouhodobý hmotný majetek	020	32 679	31 259	32 978	6 944
8.	Poskytnuté zálohy na dlouhodobý hmotný majetek	021	0	0	0	0
9.	Oceňovací rozdíl k nabytému majetku	022	4 235	3 894	3 553	3 212
B. III.	Dlouhodobý finanční majetek (ř. 24 až 30)	023	504 254	504 254	444 254	442 375
B. 1. III.	Podíly v ovládaných a řízených osobách	024	490 078	490 078	430 078	428 199
2.	Podíly v účetních jednotkách pod podstatným vlivem	025	14 176	14 176	14 176	14 176
3.	Ostatní dlouhodobé cenné papíry a podíly	026	0	0	0	0
4.	Půjčky a úvěry - ovládající a řídicí osoba, podstatný vliv	027	0	0	0	0
5.	Jiný dlouhodobý finanční majetek	028	0	0	0	0
6.	Pořizovaný dlouhodobý finanční majetek	029	0	0	0	0
7.	Poskytnuté zálohy na dlouhodobý finanční majetek	030	0	0	0	0
C.	Oběžná aktiva (ř. 32 + 39 + 48 + 58)	031	11 816 060	11 255 239	9 235 674	9 552 560
C. I.	Zásoby (ř. 33 až 38)	032	2 674 818	1 501 144	462 797	221 156
C. 1. I.	Materiál	033	29 986	18 652	110 487	6 433
2.	Nedokončená výroba a polotovary	034	2 631 346	1 482 491	352 309	214 722
3.	Výrobky	035	0	0	0	0
4.	Zvířata	036	1	1	1	1
5.	Zboží	037	13 485	0	0	0
6.	Poskytnuté zálohy na zásoby	038	0	0	0	0

C. II.	Dlouhodobé pohledávky (ř. 40 až 47)	039	423 031	287 357	401 600	347 714
C. 1. II.	Pohledávky z obchodních vztahů	040	318 841	0	198 612	190 005
2.	Pohledávky - ovládající a řídící osoba	041	0	0	0	0
3.	Pohledávky - podstatný vliv	042	0	0	0	0
4.	Pohledávky za společníky, členy družstva a za účastníky sdružení	043	0	0	0	0
5.	Dlouhodobé poskytnuté zálohy	044	0	0	0	0
6.	Dohadné účty aktivní	045	0	0	0	0
7.	Jiné pohledávky	046	0	0	0	0
8.	Odložená daňová pohledávka	047	423 031	287 357	202 988	157 709
C. III.	Krátkodobé pohledávky (ř. 49 až 57)	048	6 896 772	6 318 238	6 016 531	6 152 168
C. 1. III.	Pohledávky z obchodních vztahů	049	4 256 436	3 261 812	3 062 418	3 090 855
2.	Pohledávky - ovládající a řídící osoba	050	0	0	0	0
3.	Pohledávky - podstatný vliv	051	0	0	0	0
4.	Pohledávky za společníky, členy družstva a za účastníky sdružení	052	8 928	42 865	7 718	15 037
5.	Sociální zabezpečení a zdravotní pojištění	053	0	0	0	0
6.	Stát - daňové pohledávky	054	112 006	50 198	61 057	86 097
7.	Krátkodobé poskytnuté zálohy	055	127 344	37 983	160 815	20 143
8.	Dohadné účty aktivní	056	94 604	69 700	67 584	70 002
9.	Jiné pohledávky	057	2 297 554	2 855 680	2 656 939	2 870 034
C. IV.	Krátkodobý finanční majetek (ř. 59 až 62)	058	1 821 439	3 148 500	2 354 746	2 831 522
C. 1. IV.	Peníze	059	1 887	2 738	2 553	1 370
2.	Účty v bankách	060	1 819 552	3 145 762	2 352 193	2 830 152
3.	Krátkodobé cenné papíry a podíly	061	0	0	0	0
4.	Pořizovaný krátkodobý finanční majetek	062	0	0	0	0
D. I.	Časové rozlišení (ř. 64 až 66)	063	237 532	194 514	192 459	207 001
D. 1. I.	Náklady příštích období	064	38 803	29 572	29 000	10 173
2.	Komplexní náklady příštích období	065	0	0	0	0
3.	Příjmy příštích období	066	198 729	164 942	163 459	196 828
Označení	PASIVA	Číslo řádku				
a	b	c				
	PASIVA CELKEM (ř. 68 + 85 + 118)	067	13 696 039	12 921 287	10 761 693	11 071 999
A.	Vlastní kapitál (ř. 69 + 73 + 78 + 81 + 84)	068	4 032 455	4 547 799	4 210 826	4 351 485
A. I.	Základní kapitál (ř. 70 až 72)	069	1 119 600	1 119 600	1 119 600	1 119 600
A. 1. I.	Základní kapitál	070	1 119 600	1 119 600	1 119 600	1 119 600
2.	Vlastní akcie a vlastní obchodní podíly (-)	071	0	0	0	0
3.	Změny základního kapitálu	072	0	0	0	0
A. II.	Kapitálové fondy (ř. 74 až 77)	073	757 277	757 277	757 277	757 277
A. 1. II.	Emisní ážio	074	704 318	704 318	704 318	704 318
2.	Ostatní kapitálové fondy	075	52 959	52 959	52 959	52 959
3.	Oceňovací rozdíly z přecenění majetku a závazků	076	0	0	0	0
4.	Oceňovací rozdíly z přecenění při přeměnách	077	0	0	0	0

A. III.	Rezervní fondy, nedělitelný fond a ostatní fondy ze zisku (ř. 79 + 80)	078	181 594	192 364	218 416	230 927
A. 1. III.	Zákonný rezervní fond / Nedělitelný fond	079	178 094	188 385	214 203	226 653
2.	Statutární a ostatní fondy	080	3 500	3 979	4 213	4 274
A. IV.	Výsledek hospodaření minulých let (ř. 82 + 83)	081	1 768 161	1 962 193	1 801 240	1 826 616
A. 1. IV.	Nerozdělený zisk minulých let	082	1 996 508	2 190 540	2 029 587	2 078 163
2.	Neuhrazená ztráta minulých let (-)	083	-228 347	-228 347	-228 347	-251 547
A. V.	Výsledek hospodaření běžného účetního období (+/-) /ř. 01 - (+ 69 + 73 + 78 + 81 + 85 + 118)	084	205 825	516 365	314 293	417 065
B.	Cizí zdroje (ř. 86 + 91 + 102 + 114)	085	8 975 803	7 518 830	5 655 561	6 269 708
B. I.	Rezervy (ř. 87 až 90)	086	2 242 176	1 415 616	1 172 160	1 312 132
B. 1. I.	Rezervy podle zvláštních předpisů	087	0	0	0	0
2.	Rezerva na důchody a podobné závazky	088	0	0	0	0
3.	Rezerva na daň z příjmů	089	0	0	0	0
4.	Ostatní rezervy	090	2 242 176	1 415 616	1 172 160	1 312 132
B. II.	Dlouhodobé závazky (ř. 92 až 101)	091	86 707	115 397	431 234	387 988
B. 1. II.	Závazky z obchodních vztahů	092	86 707	115 397	274 212	291 181
2.	Závazky - ovládající a řídicí osoba	093	0	0	0	0
3.	Závazky - podstatný vliv	094	0	0	0	0
4.	Závazky ke společníkům, členům družstva a k účastníkům sdružení	095	86 707	115 397	157 022	96 807
5.	Dlouhodobé přijaté zálohy	096	0	0	0	0
6.	Vydané dluhopisy	097	0	0	0	0
7.	Dlouhodobé směnky k úhradě	098	0	0	0	0
8.	Dohadné účty pasivní	099	0	0	0	0
9.	Jiné závazky	100	0	0	0	0
10.	Odložený daňový závazek	101	0	0	0	0
B. III.	Krátkodobé závazky (ř. 103 až 113)	102	6 646 918	5 987 817	4 052 167	4 569 588
B. 1. III.	Závazky z obchodních vztahů	103	3 361 633	3 686 693	2 307 677	2 606 445
2.	Závazky - ovládající a řídicí osoba	104	55 241	65 241	30 059	0
3.	Závazky - podstatný vliv	105	0	0	0	0
4.	Závazky ke společníkům, členům družstva a k účastníkům sdružení	106	0	0	0	2 726
5.	Závazky k zaměstnancům	107	72 625	72 086	70 676	65 884
6.	Závazky ze sociálního zabezpečení a zdravotního pojištění	108	34 911	32 875	31 795	31 891
7.	Stát - daňové závazky a dotace	109	12 026	27 280	10 863	118 232
8.	Krátkodobé přijaté zálohy	110	920 274	694 893	38 237	5 927
9.	Vydané dluhopisy	111	0	0	0	0
10.	Dohadné účty pasivní	112	861 130	662 148	600 439	861 229
11.	Jiné závazky	113	1 329 078	746 601	962 421	877 254
B. IV.	Bankovní úvěry a výpomoci (ř. 115 až 117)	114	0	0	0	0
B. 1. IV.	Bankovní úvěry dlouhodobé	115	0	0	0	0
2.	Krátkodobé bankovní úvěry	116	0	0	0	0
3.	Krátkodobé finanční výpomoci	117	0	0	0	0
C. IV.	Časové rozlišení (ř. 119 + 120)	118	687 783	854 658	895 306	450 806
C. 1. IV.	Výdaje příštích období	119	0	0	0	0

2.	Výnosy příštích období	120	687 783	854 658	895 306	450 806
----	------------------------	-----	---------	---------	---------	---------

Zdroj: Účetní závěrky firmy Strabag a.s. z období let 2008 - 2011

2) Výkaz zisku a ztráty

		2008	2009	2010	2011
Tržby celkem		18 037 251	16 745 134	16 082 021	14 944 197
Tržby za prodej zboží	01	3 214	14 501	12 264	10 533
Náklady vynaložené na prodané zboží	02	2 676	13 488	11 589	9 822
Obchodní marže (ř. 01 - 02)	03	538	1 013	675	711
Výkony (ř. 05 až 07)	04	18 034 037	16 730 633	16 069 757	14 933 664
Tržby za prodej vlastních výrobků a služeb	05	17 942 192	17 876 260	17 186 571	15 070 970
Změna stavu zásob vlastní činnosti	06	78 100	-1 148 855	-1 133 537	-138 250
Aktivace	07	13 745	3 228	16 723	944
Výkonová spotřeba (ř. 09 + 10)	08	17 053 217	15 391 384	14 526 253	13 392 019
Spotřeba materiálu a energie	09	4 136 640	3 448 395	3 807 909	3 070 451
Služby	10	12 916 577	11 942 989	10 718 344	10 321 568
Přidaná hodnota (ř. 03 + 04 - 08)	11	981 358	1 340 262	1 543 504	1 541 645
Osobní náklady (ř. 13 až 16)	12	1 352 006	1 374 065	1 344 409	1 100 532
Mzdové náklady	13	1 026 328	1 049 426	996 664	778 834
Odměny členům orgánů společnosti a družstva	14	0	0	0	0
Náklady na sociální zabezpečení a zdravotní pojištění	15	317 119	313 996	331 252	310 214
Sociální náklady	16	8 559	10 643	16 493	11 484
Daně a poplatky	17	23 356	16 988	21 397	20 053
Odpisy dlouhodobého nehmotného a hmotného majetku	18	280 207	261 973	225 226	172 309
Tržby z prodeje dlouhodobého majetku a materiálu (ř. 20 + 21)	19	24 127	41 202	21 205	48 375
Tržby z prodeje dlouhodobého majetku	20	20 653	37 826	19 923	47 257
Tržby z prodeje materiálu	21	3 474	3 376	1 282	1 118
Zůstatková cena prodaného dlouhodobého majetku a materiálu (ř. 23 + 24)	22	5 506	19 032	4 885	8 646
Zůstatková cena prodaného dlouhodobého majetku	23	5 506	19 032	4 885	8 646
Prodaný materiál	24	0	0	0	0
Změna stavu rezerv a opravných položek v provozní oblasti a komplexních nákladů příštích období	25	703 357	-730 663	306 086	-149 082
Ostatní provozní výnosy	26	413 347	382 406	259 324	332 267
Ostatní provozní náklady	27	-172 731	-130 826	-109 349	-31 509
Převod provozních výnosů	28	0	0	0	0
Převod provozních nákladů	29	0	0	0	0
Provozní výsledek hospodaření [ř. 11 - 12 - 17 - 18 + 19 - 22 - 25 + 26 - 27 + (-28) - (-29)]	30	-1 118 331	691 649	424 853	440 156
Tržby z prodeje cenných papírů a podílů	31	1 245 502	0	0	0
Prodané cenné papíry a podíly	32	139 027	0	0	0
Výnosy z dlouhodobého finančního majetku (ř. 34 až 36)	33	2 478	1 887	27 254	0
Výnosy z podílů ovládaných a řízených osobách a v účetních jednotkách pod podstatným vlivem	34	2 478	1 887	27 254	0
Výnosy z ostatních dlouhodobých cenných papírů a podílů	35	0	0	0	0
Výnosy z ostatního dlouhodobého finančního majetku	36	0	0	0	0

Výnosy z krátkodobého finančního majetku	37	0	0	0	0
Náklady z finančního majetku	38	0	0	0	0
Výnosy z přecenění cenných papírů a derivátů	39	0	0	0	0
Náklady z přecenění cenných papírů a derivátů	40	0	0	0	0
Změna stavu rezerv a opravných položek ve finanční oblasti (+/-)	41	-400	0	-149 082	306 086
Výnosové úroky	42	85 015	82 011	83 580	75 651
Nákladové úroky	43	58 921	37 111	26 866	33 269
Ostatní finanční výnosy	44	214 614	36 491	33 137	142 186
Ostatní finanční náklady	45	216 938	122 611	-100 493	-87 292
Převod finančních výnosů	46	0	0	0	0
Převod finančních nákladů	47	0	0	0	0
Finanční výsledek hospodaření [(ř. 31 - 32 + 33 + 37 - 38 + 39 - 40 - 41 + 42 - 43 + 44 - 45 - (-46) + (-47)]	48	1 133 123	-39 333	-43 388	97 276
Daň z příjmů za běžnou činnost (ř. 50 + 51)	49	-191 138	135 674	-82 248	-120 367
- splatná	50	216	156		-66 730
- odložená	51	-191 354	135 486	-81 095	-53 637
Výsledek hospodaření za běžnou činnost (ř. 30 + 48 - 49)	52	205 930	516 486	299 217	417 065
Mimořádné výnosy	53	0	0	0	0
Mimořádné náklady	54	105	121	0	0
Daň z příjmů z mimořádné činnosti (ř. 56 + 57)	55	0	0	0	0
- splatná	56	0	0	0	0
- odložená	57	0	0	0	0
Mimořádný výsledek hospodaření (ř. 53 - 54 - 55)	58	-105	-121	0	0
Převod podílu na výsledku hospodaření společníkům (+/-)	59	0	0	0	0
Výsledek hospodaření za účetní období (+/-) (ř. 52 + 58 - 59)	60	205 825	516 365	314 293	299 217
Výsledek hospodaření před zdaněním (+/-) (ř. 30 + 48 + 53 - 54)	61	14 687	652 195	395 795	381 465

Zdroj: Účetní závěrky firmy Strabag a.s. z období let 2008 - 2011

3) Přehled o finančních tocích

Údaje z účetní závěrky v roce 2009

XI. CASH FLOW		12/2008	12/2009
Hotovost na začátku roku	1	3 150 993	1 821 439
+ HV za účetní období	2	205 825	516 365
+ Odpisy hmot. a nehm. majetku	3	280 207	261 973
- Změna stavu zásob	4	-74 862	1 173 674
- Změna stavu pohledávek	5	-1 625 449	619 704
+ Změna stavu krátkodobých závazků	6	615 032	-330 801
- Časové rozlišení nákladů a příjmů	7	-28 836	137 522
+ Časové rozlišení výdajů a výnosů	8	-233 193	-694 255
CASH FLOW I. - z provozní činnosti	9	-861 276	1 684 182
- Změna stavu investičního majetku	10	-259 140	170 913
- Odpisy	11	-280 207	-261 973
CASH FLOW II. - z investičních aktivit	12	-539 347	-91 060
+ Změna stavu kapitálu	13	-1 522	-1 021
+ Změna stavu úvěrů a výpomocí	14	72 591	-265 040
CASH FLOW III. - z finančních aktivit	15	71 069	-266 061
Suma CASH FLOW - rozdíl příjmů a výdajů	16	-1 329 554	-1 327 061
Hotovost na konci sled. období	17	1 821 439	3 148 500

Zdroj: Účetní závěrka firmy Strabag a.s. z roku 2009

Údaje z účetní závěrky v roce 2010

XI. CASH FLOW		12/2009	12/2010
Hotovost na začátku roku	1	1 821 439	3 148 500
+ HV za účetní období	2	516 365	314 293
+ Odpisy hmot. a nehm. majetku	3	261 973	206 621
- Změna stavu zásob	4	1 173 674	1 038 347
- Změna stavu pohledávek	5	619 704	187 464
+ Změna stavu krátkodobých závazků	6	-330 801	-2 179 106
- Časové rozlišení nákladů a příjmů	7	137 522	2 055
+ Časové rozlišení výdajů a výnosů	8	-694 255	40 648
CASH FLOW I. - z provozní činnosti	9	1 684 182	-389 678
- Změna stavu investičního majetku	10	170 913	137 974
- Odpisy	11	-261 973	-206 621
CASH FLOW II. - z investičních aktivit	12	-91 060	-68 647
+ Změna stavu kapitálu	13	-1 021	-651 266
+ Změna stavu úvěrů a výpomocí	14	-265 040	315 837
CASH FLOW III. - z finančních aktivit	15	-266 061	-335 429
Suma CASH FLOW - rozdíl příjmů a výdajů	16	1 327 061	-793 754
Hotovost na konci sled. období	17	3 148 500	2 354 746

Zdroj: Účetní závěrka firmy Strabag a.s. z roku 2010

Údaje z účetní závěrky v roce 2011

Řádek		Běžné období	Minulé období
P.	Stav peněžních prostředků a peněžních ekvivalentů na začátku účetního období	2 391 765	3 151 621
Z.	Účetní zisk nebo ztráta z běžné činnosti před zdaněním	537 432	331 623
A.1.	Úpravy o nepeněžní operace	252 213	263 283
A.1.1.	Odpisy stálých aktiv	172 309	225 226
A.1.2.	Změna stavu opravných položek a rezerv	148 901	-1 148
A.1.2.1.	Změna stavu opravných položek	10 816	0
A.1.2.2.	Změna stavu rezerv	138 085	-1 148
A.1.3.	(Zisk) ztráta z prodeje stálých aktiv	-38 611	0
A.1.4.	Výnosy z dividend a podílů na zisku	0	0
A.1.5.	Vyúčtované nákladové úroky a vyúčtované výnosové úroky	-42 382	0
A.1.5.1.	Vyúčtované nákladové úroky	33 269	0
A.1.5.2.	Vyúčtované výnosové úroky	-75 651	0
A.1.6.	Úpravy o ostatní nepeněžní operace	11 996	39 205
A.*	Čistý peněžní tok z provozní činnosti před zdaněním, změnami provozního kapitálu a mimořádnými položkami	789 645	594 906
A.2.	Změna potřeby pracovního kapitálu	272 311	-953 254
A.2.1.	Změna stavu pohledávek z provozní činnosti a časového rozlišení aktivního	152 018	104 815
A.2.2.	Změna stavu krátkodobých závazků z provozní činnosti a časového rozlišení pasivního	-125 137	-2 104 552
A.2.3.	Změna stavu zásob	245 430	1 046 483
A.2.4.	Změna stavu krátkodobého finančního majetku	0	0
A.**	Čistý peněžní tok z provozní činnosti před zdaněním a mimořádnými položkami	1 061 956	-358 348
A.3.	Výdaje z plateb úroků s výjimkou kapitalizovaných úroků	-33 269	0
A.4.	Přijaté úroky	75 651	3 496
A.5.	Zaplacená daň z příjmů za běžnou činnost a za doměrky daně za minulá období	249	0
A.6.	Příjmy a výdaje spojené s mimořádnými účetními případy	0	0
A.7.	Přijaté dividendy a podíly na zisku	0	0
A.***	Čistý peněžní tok z provozní činnosti	1 104 587	-354 852
B.1.	Výdaje spojené s pořízením stálých aktiv	-151 724	-68 627
B.2.	Příjmy z prodeje stálých aktiv	47 257	0
B.3.	Půjčky a úvěry spřízněným osobám	0	0
B.4.	Přijaté dividendy a podíly na zisku	0	0
B.5.	Přijaté úroky	0	0
B.***	Čistý peněžní tok vztahující se k investiční činnosti	-104 467	-68 627
C.1.	Změna stavu dlouhodobých, popř. krátkodobých závazků	-43 677	314 889
C.2.	Dopady změn vlastního kapitálu na peněžní prostředky	-516 686	-651 266
C.2.1.	Zvýšení základního kapitálu, emisního ážia, event. rezervního fondu včetně složených záloh na toto zvýšení	9 717	16 804
C.2.2.	Vyplacení podílu na vlastním kapitálu společníkům	0	0
C.2.3.	Další vklady peněžních prostředků společníků a akcionářů	0	0
C.2.4.	Úhrada ztráty společníky	0	0
C.2.5.	Přímé platby na vrub fondů	-271 903	-18 070
C.2.6.	Vyplacené dividendy nebo podíly na zisku včetně srážkové daně vztahující se k těmto nárokům	-254 500	-650 000
C.3.	Výdaje z plateb úroků s výjimkou kapitalizovaných úroků	0	0
C.***	Čistý peněžní tok vztahující se k finanční činnosti	-560 363	-336 377
F.	Čisté zvýšení, resp. snížení peněžních prostředků	439 757	-759 856
D.	Rozdíl D=P+F-R	0	0
R.	Stav peněžních prostředků a peněžních ekvivalentů na konci období	2 831 522	2 391 765

Zdroj: Účetní závěrka firmy Strabag a.s. z roku 2011

Příloha č.3 Účetní výkazy firmy XY s.r.o.

1) Rozvaha

Označení	ROZVAHA	Číslo řádku				
			2008	2009	2010	2011
	AKTIVA CELKEM (ř. 002+003+007+0123)	001	22 638	24 812	25 999	24 772
A	Pohledávky za upsaný základní kapitál	002	0	0	0	0
B	Dlouhodobý majetek (ř. 004 až 006)	003	4 099	4 459	4 615	7 018
B.I.	Dlouhodobý nehmotný majetek	004	0	0	11	7
B.II.	Dlouhodobý hmotný majetek	005	4 099	4 459	4 604	7 011
B.III.	Dlouhodobý finanční majetek	006	0	0	0	0
C	OBĚŽNÁ AKTIVA (ř. 008 až 011)	007	18 305	20 219	21 268	17 652
C.I.	Zásoby	008	1 037	1 056	320	1 173
C.II.	Dlouhodobé pohledávky	009	0	0	0	0
C.III.	Krátkodobé pohledávky	010	11 536	12 270	12 744	7 076
C.IV.	Krátkodobý finanční majetek	011	5 732	6 893	8 204	9 403
D.I.	Časové rozlišení	012	234	134	116	102
	Kontrolní součet (ř. 001 až 012)	999	69 684	74 352	77 881	74 214
	PASIVA CELKEM (ř. 014+020+025)	013	22 638	24 812	25 999	24 772
A	Vlastní kapitál (ř. 015+016+017+018+019)	014	11 299	11 747	14 401	14 222
A.I.	Základní kapitál	015	100	100	100	100
A.II.	Kapitálové fondy	016	4	4	4	4
A.III.	Rezervní fondy, nedělitelný fond a ostatní fondy ze zisku (ř. 79+80)	017	11	22	20	19
A.IV.	Výsledek hospodaření minulých let	018	11 266	10 429	10 881	13 403
A.V.	Výsledek hospodaření běžného účetního období (+/-)	019	-82	1 192	3 396	696
B	Cizí zdroje (ř. 021+022+023+024)	020	11 109	12 981	11 551	10 177
B.I.	Rezervy	021	0	0	0	0
B.II.	Dlouhodobé závazky	022	0	1 627	1 455	2 453
B.III.	Krátkodobé závazky	023	11 109	11 354	10 096	7 724
B.IV.	Bankovní úvěry a výpomoci	024	0	0	0	0
C.I.	Časové rozlišení	025	230	84	47	373
	Kontrolní součet (ř. 013 až 025)	999	67 684	74 352	77 881	74 214

2) Výkaz zisku a ztráty

Označení	VÝKAZ ZISKU A ZTRÁTY	Číslo řádku				
			2008	2009	2010	2011
I.	Tržby za prodej zboží	001	0	0	0	0
A.	Náklady vynaložené na prodané zboží	002	0	0	0	0
+	Obchodní marže (ř. 01-02)	003	0	0	0	0
II.	Výkony	004	73146	73849	65985	66661
B.	Výkonová spotřeba	005	61679	61091	51428	52350
+	Přidaná hodnota (ř. 03+04-05)	006	11467	12758	14557	14311
C.	Osobní náklady	007	9242	9165	8715	10304
D.	Daně a poplatky	008	260	297	366	469
E.	Odpisy dlouhodobého nehmotného a hmotného majetku	009	1169	1439	1594	2174
III.	Tržby z prodeje dlouhodobého majetku a materiálu	010	311	312	414	636
F.	Zůstatková cena prodaného dlouhodobého majetku a materiálu	011	77	6	48	0
G.	Změna stavu rezerv a opravných položek v provozní oblasti a komplexních nákladů příštích období	012	0	0	0	19
IV.	Ostatní provozní výnosy	013	48	213	766	47
H.	Ostatní provozní náklady	014	878	734	698	745
V.	Převod provozních výnosů	015	0	0	0	0
I.	Převod provozních nákladů	016	0	0	0	0
*	Provozní výsledek hospodaření	017	200	1642	4316	1283
VI.	Tržby z prodeje cenných papírů a podílů	018	0	0	0	0
J.	Prodané cenné papíry a podíly	019	0	0	0	0
VII.	Výnosy z dlouhodobého finančního majetku	020	0	0	0	0
VIII.	Výnosy z krátkodobého finančního majetku	021	0	0	0	0
K.	Náklady z finančního majetku	022	0	0	0	0
IX.	Výnosy z přecenění cenných papírů a derivátů	023	0	0	0	0
L.	Náklady z přecenění cenných papírů a derivátů	024	0	0	0	0
M.	Změna stavu rezerv a opravných položek ve finanční oblasti	025	0	0	0	0
X.	Výnosové úroky	026	0	0	0	14
N.	Nákladové úroky	027	13	72	142	322
XI.	Ostatní finanční výnosy	028	0	0	0	0
O.	Ostatní finanční náklady	029	57	93	130	148
XII.	Převod finančních výnosů	030	0	0	0	0
P.	Převod finančních nákladů	031	0	0	0	0
*	Finanční výsledek hospodaření	032	-70	-165	-272	-456
Q.	Daň z příjmů za běžnou činnost	033	212	285	648	131
**	Výsledek hospodaření za běžnou činnost (ř. 17+32-32)	034	-82	1192	3396	696
XIII.	Mimořádné výnosy	035	0	0	0	0
R.	Mimořádné náklady	036	0	0	0	0
S.	Daň z příjmů z mimořádné činnosti	037	0	0	0	0
*	Mimořádný výsledek hospodaření (ř. 35-36-37)	038	0	0	0	0
T.	Převod podílu na výsledku hospodaření společníkům (+/-)	039	0	0	0	0
***	Výsledek hospodaření za účetní období (ř. 34+38-39)	040	-82	1192	3396	696
****	Výsledek hospodaření před zdaněním (ř. 17+32+35-36)	041	130	1477	4044	827
	Kontrolní číslo (ř. 1 až 41)	999	168 655	165 652	160 371	151 377